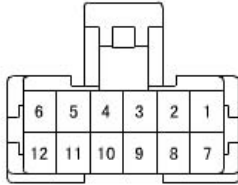


主线束 (19)

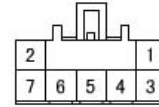
CV10-19

M52-R 前右CCS开关
 - 12母/绿色 (KET_SP_12F_G)

[左舵]

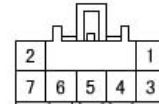
- | | |
|---------|-------------------------|
| 1. Y/O | 智能接线盒 (LCAD保险丝-F6) |
| 2. W/B | 助手席CCS控制模块 (CCS开关高冷指示灯) |
| 3. G/B | 助手席CCS控制模块 (CCS开关中冷指示灯) |
| 4. L/B | 助手席CCS控制模块 (CCS开关低冷指示灯) |
| 5. R/B | 助手席CCS控制模块 (CCS开关信号) |
| 6. Y | 照明灯 (+) |
| 7. G/O | 助手席CCS控制模块 (加热器开关信号) |
| 8. L | 助手席CCS控制模块 (加热器开关高温指示灯) |
| 9. G | 助手席CCS控制模块 (加热器开关中温指示灯) |
| 10. Gr | 助手席CCS控制模块 (加热器开关低温指示灯) |
| 11. B/O | 照明灯 (-) |
| 12. - | - |

[右舵]

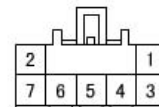
- | | |
|----------|-------------------------|
| 1. Y/O | 智能接线盒 (LCAD保险丝-F6) |
| 2. W | 驾驶席CCS控制模块 (CCS开关高冷指示灯) |
| 3. Br/O | 驾驶席CCS控制模块 (CCS开关中冷指示灯) |
| 4. O | 驾驶席CCS控制模块 (CCS开关低冷指示灯) |
| 5. R | 驾驶席CCS控制模块 (CCS开关信号) |
| 6. Y | 照明灯 (+) |
| 7. Gr/B | 驾驶席CCS控制模块 (加热器开关信号) |
| 8. P | 驾驶席CCS控制模块 (加热器开关高温指示灯) |
| 9. Gr/B | 驾驶席CCS控制模块 (加热器开关中温指示灯) |
| 10. Br/B | 驾驶席CCS控制模块 (加热器开关低温指示灯) |
| 11. B/O | 照明灯 (-) |
| 12. - | - |

M53 内外气选择执行器 (左舵)
 - 7母/蓝色 (KUM_CDR_07F_L)


- | | | | |
|-------|---------------|-------|----------------|
| 1. - | - | 5. Br | 空调控制模块 (传感器电源) |
| 2. - | - | 6. P | 空调控制模块 (反馈) |
| 3. Gr | 空调控制模块 (外气进入) | 7. Gr | 空调控制模块 (传感器搭铁) |
| 4. Br | 空调控制模块 (内气循环) | | |

M53R 内外气选择执行器 (右舵)
 - 7母/蓝色 (KUM_CDR_07F_L)


- | | | | |
|-------|---------------|-------|----------------|
| 1. - | - | 5. Gr | 空调控制模块 (传感器搭铁) |
| 2. - | - | 6. P | 空调控制模块 (反馈) |
| 3. Br | 空调控制模块 (内气循环) | 7. Br | 空调控制模块 (传感器电源) |
| 4. Gr | 空调控制模块 (外气进入) | | |

M54 通风模式执行器 (左舵)
 - 7母/蓝色 (KUM_CDR_07F_L)


- | | | | |
|------|--------------|-------|----------------|
| 1. - | - | 5. Gr | 空调控制模块 (传感器搭铁) |
| 2. - | - | 6. G | 空调控制模块 (反馈) |
| 3. L | 空调控制模块 (上风口) | 7. Br | 空调控制模块 (传感器电源) |
| 4. R | 空调控制模块 (中风口) | | |